




**AUDITORIA SUPERIOR DEL ESTADO DE BAJA CALIFORNIA SUR**  
**Estado Analítico de Ingresos**  
**Del 1 de Enero al 30 de Septiembre de 2023**

Rubro de Ingresos	Ingreso					Diferencia
	Estimado	Ampliaciones y Reducciones	Modificado	Devengado	Recaudado	
	(1)	(2)	(3= 1 + 2)	(4)	(5)	
Impuestos	0	0	0	0	0	0
Cuotas y Aportaciones de Seguridad Social	0	0	0	0	0	0
Contribuciones de Mejoras	0	0	0	0	0	0
Derechos	0	0	0	0	0	0
Productos	0	0	0	0	0	0
Aprovechamientos	0	0	0	0	0	0
Ingresos por Venta de Bienes, Prestación de Servicios y Otros Ingresos	0	0	0	0	0	0
Participaciones, Aportaciones, Convenios, Incentivos Derivados de la Colaboración Fiscal y Fondos Distintos de Aportaciones	33,000,000	2,232,552	35,232,552	26,191,729	26,191,729	-6,808,271
Transferencias, Asignaciones, Subsidios y Subvenciones, y Pensiones y Jubilaciones	0	0	0	0	0	0
Ingresos Derivados de Financiamientos	0	0	0	0	0	0
<b>Total</b>	<b>33,000,000</b>	<b>2,232,552</b>	<b>35,232,552</b>	<b>26,191,729</b>	<b>26,191,729</b>	<b>-6,808,271</b>
<b>Ingresos excedentes</b>						<b>-6,808,271</b>

Estado Analítico de Ingresos Por Fuente de Financiamiento	Ingreso					Diferencia
	Estimado	Ampliaciones y Reducciones	Modificado	Devengado	Recaudado	
	(1)	(2)	(3= 1 + 2)	(4)	(5)	
<b>Ingresos del Poder Ejecutivo Federal o Estatal y de los Municipios</b>	<b>33,000,000</b>	<b>2,232,552</b>	<b>35,232,552</b>	<b>26,191,729</b>	<b>26,191,729</b>	<b>-6,808,271</b>
Impuestos	0	0	0	0	0	0
Cuotas y Aportaciones de Seguridad Social	0	0	0	0	0	0
Contribuciones de Mejoras	0	0	0	0	0	0
Derechos	0	0	0	0	0	0
Productos	0	0	0	0	0	0
Aprovechamientos	0	0	0	0	0	0
Participaciones, Aportaciones, Convenios, Incentivos Derivados de la Colaboración Fiscal y Fondos Distintos de Aportaciones	33,000,000	2,232,552	35,232,552	26,191,729	26,191,729	-6,808,271
Transferencias, Asignaciones, Subsidios y Subvenciones, y Pensiones y Jubilaciones	0	0	0	0	0	0
<b>Ingresos de los entes Públicos de los Poderes Legislativo y Judicial, de los Órganos Autónomos y del Sector Paraestatal o Paramunicipal, así como de las Empresas Productivas del Estado</b>	<b>0</b>	<b>0</b>	<b>0</b>	<b>0</b>	<b>0</b>	<b>0</b>
Cuotas y Aportaciones de Seguridad Social	0	0	0	0	0	0
Productos	0	0	0	0	0	0
Ingresos por Venta de Bienes, Prestación de Servicios y Otros Ingresos	0	0	0	0	0	0
Transferencias, Asignaciones, Subsidios y Subvenciones, y Pensiones y Jubilaciones	0	0	0	0	0	0
<b>Ingresos derivados de financiamiento</b>	<b>0</b>	<b>0</b>	<b>0</b>	<b>0</b>	<b>0</b>	<b>0</b>
Ingresos Derivados de Financiamientos	0	0	0	0	0	0
<b>Total</b>	<b>33,000,000</b>	<b>2,232,552</b>	<b>35,232,552</b>	<b>26,191,729</b>	<b>26,191,729</b>	<b>-6,808,271</b>
<b>Ingresos excedentes</b>						<b>-6,808,271</b>

  
**L.C. RICARDO VERDUGO LLANAS**  
**AUDITOR SUPERIOR DE LA ASEBCS**



  
**LIC. MANUEL VARGAS AGÚNDEZ**  
**DIRECTORA DE ADMINISTRACIÓN Y FINANZAS DE LA ASEBCS**

**AUDITORIA SUPERIOR DEL ESTADO**